

Gebrauchsinformation: Information für den Anwender

Firazyr 30 mg Injektionslösung in einer Fertigspritze Icatibant

Lesen Sie die gesamte Packungsbeilage sorgfältig durch, bevor Sie mit der Anwendung dieses Arzneimittels beginnen, denn sie enthält wichtige Informationen.

- Heben Sie die Packungsbeilage auf. Vielleicht möchten Sie diese später nochmals lesen.
- Wenn Sie weitere Fragen haben, wenden Sie sich an Ihren Arzt oder Apotheker.
- Dieses Arzneimittel wurde Ihnen persönlich verschrieben. Geben Sie es nicht an Dritte weiter. Es kann anderen Menschen schaden, auch wenn diese die gleichen Beschwerden haben wie Sie.
- Wenn Sie Nebenwirkungen bemerken, wenden Sie sich an Ihren Arzt oder Apotheker. Dies gilt auch für Nebenwirkungen, die nicht in dieser Packungsbeilage angegeben sind. Siehe Abschnitt 4.

Was in dieser Packungsbeilage steht

1. Was ist Firazyr und wofür wird es angewendet?
2. Was sollten Sie vor der Anwendung von Firazyr beachten?
3. Wie ist Firazyr anzuwenden?
4. Welche Nebenwirkungen sind möglich?
5. Wie ist Firazyr aufzubewahren?
6. Inhalt der Packung und weitere Informationen

1. Was ist Firazyr und wofür wird es angewendet?

Firazyr enthält den Wirkstoff Icatibant.

Firazyr wird zur Behandlung der Symptome eines hereditären Angioödems (HAE) bei Erwachsenen, Jugendlichen und Kindern ab 2 Jahren angewendet.

Bei HAE ist der Spiegel einer Substanz im Blut namens Bradykinin erhöht, was Symptome wie Schwellungen, Schmerzen, Übelkeit und Durchfall hervorruft.

Firazyr blockiert die Aktivität von Bradykinin und verhindert so das weitere Fortschreiten der Symptome einer HAE-Attacke.

2. Was sollten Sie vor der Anwendung von Firazyr beachten?

Firazyr darf nicht angewendet werden,

- wenn Sie allergisch gegen Icatibant oder einen der in Abschnitt 6. genannten sonstigen Bestandteile dieses Arzneimittels sind.

Warnhinweise und Vorsichtsmaßnahmen

Bitte sprechen Sie mit Ihrem Arzt, bevor Sie Firazyr anwenden:

- wenn Sie an Angina pectoris (verringertes Blutfluss zum Herzmuskel) leiden
- wenn Sie vor Kurzem einen Schlaganfall hatten

Einige der Nebenwirkungen im Zusammenhang mit Firazyr sind den Symptomen Ihrer Krankheit ähnlich. Informieren Sie Ihren Arzt, wenn Sie feststellen, dass sich die Symptome der Attacke nach Verabreichung von Firazyr verschlimmern.

Bitte beachten Sie auch Folgendes:

- Bevor Sie Firazyr selbst injizieren oder Ihre Pflegeperson es Ihnen injiziert, müssen Sie oder Ihre Pflegeperson in der Technik der subkutanen Injektion (Injektion unter die Haut) geschult worden sein.
- Wenn Sie Firazyr selbst injizieren oder eine Injektion von Ihrer Pflegeperson erhalten und dabei eine laryngeale Attacke (Verstopfung der oberen Luftwege) haben, müssen Sie sich unverzüglich in medizinische Behandlung in einer medizinischen Einrichtung begeben.
- Wenn Ihre Symptome nach einer selbst angewendeten oder von Ihrer Pflegeperson gegebenen Firazyr-Injektion nicht zurückgehen, sollten Sie bezüglich weiterer Injektionen von Firazyr ärztlichen Rat suchen. Bei erwachsenen Patienten können bis zu 2 weitere Injektionen innerhalb von 24 Stunden verabreicht werden.

Kinder und Jugendliche

Die Anwendung von Firazyr bei Kindern, die jünger als 2 Jahre sind oder weniger als 12 kg wiegen, wird nicht empfohlen, da keine Studien an diesen Patienten vorgenommen wurden.

Anwendung von Firazyr zusammen mit anderen Arzneimitteln

Informieren Sie Ihren Arzt, wenn Sie andere Arzneimittel anwenden, kürzlich andere Arzneimittel angewendet haben oder beabsichtigen, andere Arzneimittel anzuwenden.

Wechselwirkungen von Firazyr mit anderen Arzneimitteln sind nicht bekannt. Wenn Sie zur Senkung Ihres Blutdrucks oder aus anderen Gründen ein Arzneimittel anwenden, das als Angiotensin Converting Enzyme (ACE)-Inhibitor bezeichnet wird (beispielsweise: Captopril, Enalapril, Ramipril, Quinapril, Lisinopril), informieren Sie vor der Behandlung mit Firazyr bitte Ihren Arzt.

Schwangerschaft und Stillzeit

Wenn Sie schwanger sind oder stillen, oder wenn Sie vermuten, schwanger zu sein, oder beabsichtigen, schwanger zu werden, fragen Sie vor der Anwendung dieses Arzneimittels Ihren Arzt um Rat.

Nachdem Sie Firazyr erhalten haben, sollten Sie 12 Stunden lang nicht stillen.

Verkehrstüchtigkeit und Fähigkeit zum Bedienen von Maschinen

Sie dürfen sich nicht an das Steuer eines Fahrzeugs setzen oder Maschinen bedienen, wenn Sie sich als Ergebnis Ihrer HAE-Attacke oder nach Anwendung von Firazyr müde fühlen oder Schwindelgefühle haben.

Firazyr enthält Natrium

Die Injektionslösung enthält weniger als 1 mmol (23 Milligramm) Natrium pro Dosiereinheit, d.h. es ist nahezu natriumfrei“.

3. Wie ist Firazyr anzuwenden?

Wenden Sie dieses Arzneimittel immer genau nach Absprache mit Ihrem Arzt an. Fragen Sie bei Ihrem Arzt nach, wenn Sie sich nicht sicher sind.

Wenn Sie noch niemals Firazyr erhalten haben, wird Ihre erste Firazyr-Dosis immer von Ihrem Arzt oder einer Krankenschwester injiziert. Ihr Arzt teilt Ihnen mit, wenn es für Sie sicher ist, nach Hause zu gehen. Nach Absprache mit Ihrem Arzt oder dem medizinischen Fachpersonal, und nachdem Sie

eine Schulung in der Technik der subkutanen Injektion (Injektion unter die Haut) erhalten haben, können Sie selbst oder Ihre Pflegeperson möglicherweise die Firazyr-Injektion durchführen, wenn Sie eine HAE-Attacke haben. Es ist wichtig, dass Firazyr subkutan (unter die Haut) injiziert wird, sobald Sie eine Attacke des Angioödems bemerken. In Ihrer medizinischen Versorgungseinrichtung wird man Ihnen zeigen, wie Sie oder Ihre Pflegeperson Firazyr sicher injizieren, indem Sie die Anweisungen in der Packungsbeilage befolgen.

Wann und wie oft sollte Firazyr angewendet werden?

Ihr Arzt hat die genaue Dosierung von Firazyr ermittelt und wird Ihnen mitteilen, wie häufig es anzuwenden ist.

Erwachsene

- Die empfohlene Dosierung von Firazyr ist eine Injektion (3 ml, 30 mg), subkutan (unter die Haut) injiziert, sobald Sie eine Attacke Ihres Angioödems feststellen (beispielsweise verstärkte Hautschwellungen, die besonders das Gesicht und den Hals betreffen, oder stärkere Bauchschmerzen).
- Wenn Sie nach weiteren 6 Stunden immer noch keine Linderung feststellen, sollten Sie bezüglich weiterer Injektionen von Firazyr ärztlichen Rat suchen. Bei Erwachsenen können bis zu 2 weitere Injektionen innerhalb von 24 Stunden verabreicht werden.

Sie sollten innerhalb von 24 Stunden nicht mehr als 3 Injektionen erhalten. Falls Sie mehr als 8 Injektionen im Monat benötigen, sollten Sie ärztlichen Rat suchen.

Kinder und Jugendliche im Alter von 2-17 Jahren

- Die empfohlene Dosis Firazyr beträgt je nach Körpergewicht 1 ml bis höchstens 3 ml, die als eine subkutane (unter die Haut gespritzte) Injektion gegeben werden, sobald Sie Anzeichen einer Angioödem-Attacke (zum Beispiel zunehmende Schwellung der Haut, besonders an Gesicht und Hals, zunehmende Bauchschmerzen) entwickeln.
- Zur zu injizierenden Dosis, siehe Abschnitt mit Anleitung zur Anwendung.
- Wenden Sie sich an Ihren Arzt, Apotheker oder das medizinische Fachpersonal, wenn Sie sich nicht sicher sind, wie hoch die zu injizierende Dosis sein muss.
- **Sie müssen sich unverzüglich in ärztliche Behandlung begeben, wenn sich Ihre Beschwerden verschlimmern oder Sie keine Linderung der Beschwerden feststellen.**

Wie ist Firazyr anzuwenden?

Firazyr ist für die subkutane Injektion (unter die Haut) bestimmt. Jede Spritze darf nur einmal verwendet werden.

Firazyr wird mit einer kurzen Injektionsnadel in das Fettgewebe unter die Haut am Bauch injiziert.

Wenn Sie weitere Fragen zur Anwendung des Arzneimittels haben, fragen Sie Ihren Arzt oder Apotheker.

Die folgende schrittweise Anleitung ist für folgende Fälle bestimmt:

- **Selbstanwendung (Erwachsene)**
- **Gabe durch eine Pflegeperson oder medizinisches Fachpersonal an Erwachsene, Jugendliche oder Kinder, die älter als 2 Jahre sind (mit einem Körpergewicht von mindestens 12 kg).**

Die Anleitung beinhaltet die folgenden Schritte:

- 1) Allgemeine Informationen
- 2a) Vorbereiten der Spritze für Kinder und Jugendliche (2-17 Jahre) mit einem Körpergewicht von 65 kg oder weniger
- 2b) Vorbereiten der Spritze und der Injektionsnadel (alle Patienten)
- 3) Vorbereiten der Injektionsstelle
- 4) Injizieren der Lösung
- 5) Entsorgung des Injektionsmaterials

Anweisungsschritte für die Injektion

1) Allgemeine Informationen

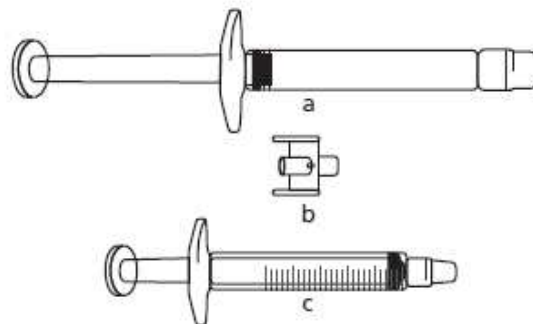
- Reinigen Sie vorher den Arbeitsbereich (Oberfläche), den Sie benutzen wollen.
- Waschen Sie Ihre Hände mit Wasser und Seife.
- Öffnen Sie die Schale, indem Sie den Verschluss abziehen.
- Nehmen Sie die Fertigspritze aus der Schale heraus.
- Schrauben Sie die Kappe von dem einen Ende der Fertigspritze ab.
- Nach dem Abschrauben der Kappe legen Sie die Fertigspritze beiseite.

2a) Vorbereiten der Spritze für Kinder und Jugendliche (2-17 Jahre) mit einem Gewicht von 65 kg oder weniger:

Wichtige Hinweise für medizinisches Fachpersonal und Pflegepersonen:

Wenn die Dosis weniger als 30 mg (3 ml) beträgt, werden zur Entnahme der geeigneten Dosis folgende Gegenstände benötigt (siehe unten):

- a) Firazyr-Fertigspritze (mit Icatibant-Lösung)
- b) Anschlussstück (Adapter)
- c) 3-ml-Spritze mit Graduierung




Das benötigte Injektionsvolumen in ml muss in eine leere 3-ml-Spritze mit Graduierung aufgezogen werden (siehe Tabelle unten).


Tabelle 1: Dosierungsschema für Kinder und Jugendliche

Körpergewicht	Injektionsvolumen
12 kg bis 25 kg	1,0 ml
26 kg bis 40 kg	1,5 ml
41 kg bis 50 kg	2,0 ml
51 kg bis 65 kg	2,5 ml

Patienten, die **mehr als 65 kg** wiegen, verwenden den gesamten Inhalt der Fertigspritze (3 ml).

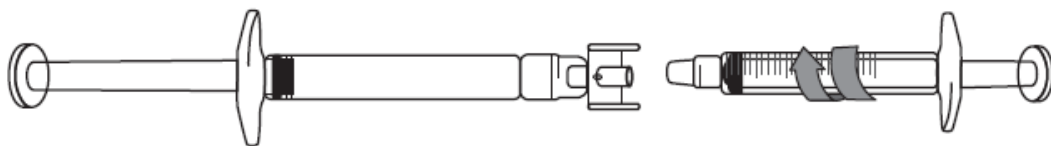
 **Fragen Sie Ihren Arzt, Apotheker oder das medizinische Fachpersonal, wenn Sie nicht genau wissen, wieviel Lösung Sie aufziehen müssen.**

1) Entfernen Sie die Kappen an beiden Enden des Anschlussstücks.

 **Achten Sie darauf, die Enden des Anschlussstücks und die Spritzenspitzen nicht zu berühren. So vermeiden Sie Verunreinigungen.**

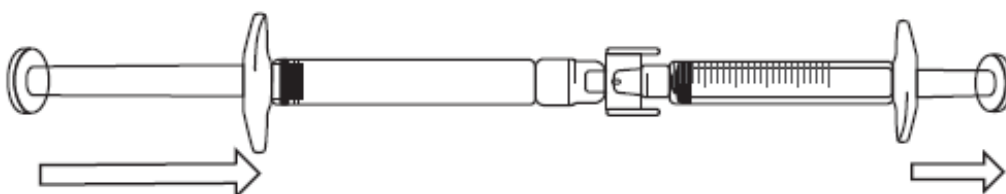
2) Schrauben Sie das Anschlussstück auf die Fertigspritze.

3) Befestigen Sie Spritze mit Graduierung am anderen Ende des Anschlussstücks. Beide Verbindungen müssen fest sitzen.

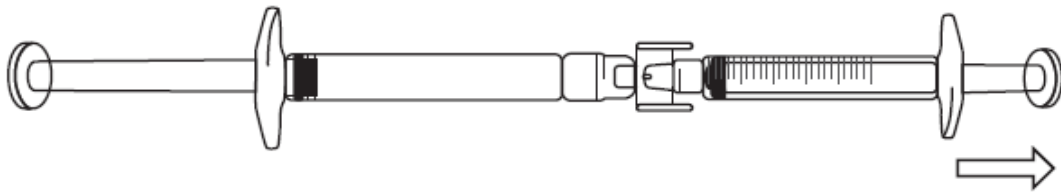


Die Icatibant-Lösung in die Spritze mit Graduierung umfüllen:

1) Um mit dem Umfüllen der Icatibant-Lösung zu beginnen, drücken Sie den Kolben der Fertigspritze (ganz links in der Abbildung unten).



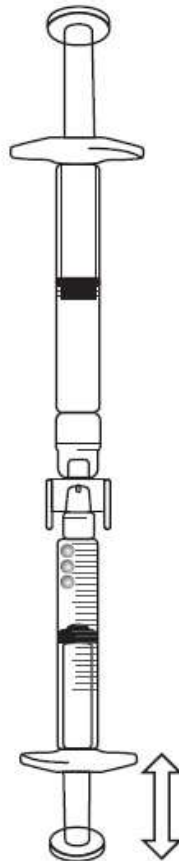
- 2) Falls die Icatibant-Lösung noch nicht in die Spritze mit Graduierung übergeht, ziehen Sie den Kolben der Spritze mit Graduierung leicht, bis die Icatibant-Lösung in die Spritze mit Graduierung zu fließen beginnt (siehe Abbildung unten).



- 3) Drücken Sie den Kolben der Fertigspritze solange, bis das benötigte Injektionsvolumen (Dosis) in die Spritze mit Graduierung umgefüllt worden ist. Hinweise zur Dosierung siehe Tabelle 1.

Falls sich in der Spritze mit Graduierung Luft befindet:

- Drehen Sie die miteinander verbundenen Spritzen um, sodass die Fertigspritze oben ist (siehe Abbildung unten).

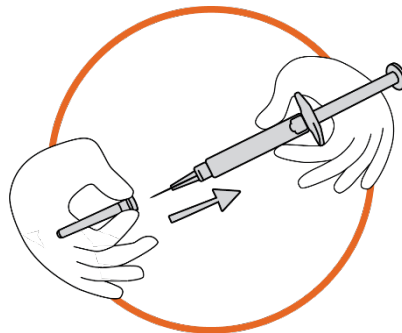


- Drücken Sie den Kolben der Spritze mit Graduierung, sodass eventuell vorhandene Luft in die Fertigspritze zurückgeleitet wird (wiederholen Sie diesen Schritt bei Bedarf mehrmals).
 - Entnehmen Sie das erforderliche Volumen der Icatibant-Lösung.
- 4) Nehmen Sie die Fertigspritze und das Anschlussstück von der Spritze mit Graduierung ab.
- 5) Entsorgen Sie die Fertigspritze und das Anschlussstück in das durchstichsichere Behältnis.

**2b) Vorbereiten der Spritze und der Injektionsnadel
Alle Patienten (Erwachsene, Jugendliche und Kinder)**



- Nehmen Sie die Nadelkappe aus der Blisterpackung heraus.
- Drehen Sie den Deckel der Nadelkappe, um das Siegel zu brechen (die Nadel muss in der Nadelkappe bleiben).



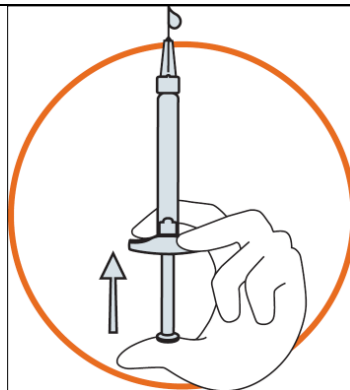
- Nehmen Sie die Spritze fest in die Hand. Befestigen Sie dann die Nadel sorgfältig an der Fertigspritze mit der farblosen Lösung.
- Schrauben Sie dazu die Fertigspritze auf die Nadel, die immer noch fest in der Nadelkappe sitzt.
- Ziehen Sie die Nadel von der Nadelkappe ab, indem Sie am Gehäuse der Spritze ziehen. Nicht am Kolben ziehen.
- Die Spritze ist nun fertig für die Injektion.

3) Vorbereiten der Injektionsstelle

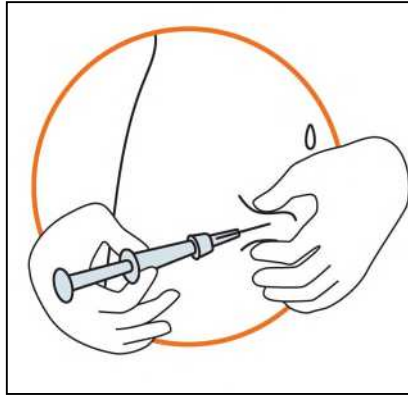


- Wählen Sie die Injektionsstelle. Dies sollte eine Hautfalte an einer Seite des Bauches sein, etwa 5-10 cm unterhalb Ihres Nabels. Der Bereich sollte mindestens 5 cm von etwaigen Narben entfernt sein. Wählen Sie keine Stelle, die schmerzt oder an der sich Blutergüsse oder Schwellungen befinden.
- Reinigen Sie die Injektionsstelle mit einem mit Desinfektionsalkohol getränkten Wattebausch. Warten Sie, bis die Stelle getrocknet ist.

4) Injizieren der Lösung

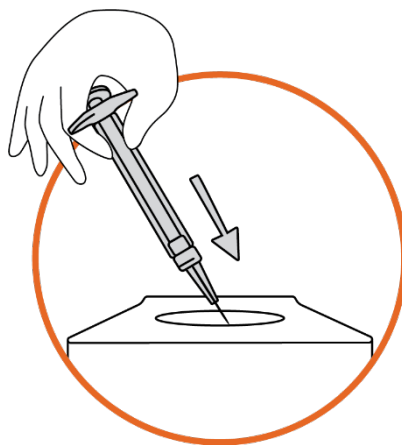


- Halten Sie die Spritze zwischen zwei Fingern einer Hand, wobei sich der Daumen unter dem Kolben befindet.
- Sorgen Sie dafür, dass sich keine Luftblase in der Spritze befindet, indem Sie den Kolben drücken, bis der erste Tropfen der Lösung an der Nadelspitze sichtbar wird.



- Halten Sie die Spritze in einem Winkel von 45-90 Grad zu Ihrer Haut, wobei die Nadel in Richtung Haut zeigt.
- Während Sie mit einer Hand die Spritze halten, fassen Sie mit der anderen Hand an der zuvor desinfizierten Injektionsstelle vorsichtig eine Hautfalte zwischen Daumen und Fingern.
- Während Sie die Hautfalte festhalten, führen Sie die Spritze in Richtung Haut und stechen Sie die Nadel schnell in die Hautfalte ein.
- Drücken Sie langsam den Kolben der Spritze. Halten Sie dabei Ihre Hand ruhig, bis die gesamte Flüssigkeit in die Haut injiziert wurde und sich keine Flüssigkeit mehr in der Spritze befindet.
- Drücken Sie den Kolben so langsam, dass der Vorgang etwa 30 Sekunden dauert.
- Lassen Sie die Hautfalte los und ziehen Sie vorsichtig die Nadel heraus.

5) Entsorgung des Injektionsmaterials



- Entsorgen Sie die Spritze, die Nadel und die Nadelkappe in das durchstichsichere Behältnis zur Entsorgung von Abfall, der bei unsachgemäßem Umgang Verletzungen verursachen könnte.

4. Welche Nebenwirkungen sind möglich?

Wie alle Arzneimittel kann auch dieses Arzneimittel Nebenwirkungen haben, die aber nicht bei jedem auftreten müssen. Fast alle Patienten, die Firazyr erhalten, entwickeln eine Reaktion an der Injektionsstelle (wie Hautirritation, Schwellung, Schmerzen, Juckreiz, Hautrötung und Brennen). Diese Reaktionen sind in der Regel leicht und klingen ab, ohne dass eine weitere Behandlung erforderlich ist.

Sehr häufig (können mehr als 1 von 10 Behandelten betreffen):

Zusätzliche Reaktionen an der Injektionsstelle (Druckgefühl, blauer Fleck, Unempfindlichkeit und/oder Taubheitsgefühl, erheblicher juckender Hautausschlag und Wärmegefühl).

Häufig (können bis zu 1 von 10 Behandelten betreffen):

Übelkeit
Kopfschmerz
Schwindelgefühl
Fieber
Juckreiz
Hautauschlag
Hautrötung
Anormale Leberfunktionswerte

Nicht bekannt (Häufigkeit auf Grundlage der verfügbaren Daten nicht abschätzbar):

Quaddeln (Urtikaria)

Informieren Sie bitte unverzüglich Ihren Arzt, wenn Sie feststellen, dass sich die Symptome der Attacke bei Ihnen verschlimmern, nachdem Sie Firazyr erhalten haben.

Wenn Sie Nebenwirkungen bemerken, wenden Sie sich an Ihren Arzt. Dies gilt auch für Nebenwirkungen, die nicht in dieser Packungsbeilage angegeben sind.

Meldung von Nebenwirkungen

Wenn Sie Nebenwirkungen bemerken, wenden Sie sich an Ihren Arzt oder Apotheker. Dies gilt auch für Nebenwirkungen, die nicht in dieser Packungsbeilage angegeben sind. Sie können Nebenwirkungen auch direkt über [das in Anhang V aufgeführte nationale Meldesystem](#) anzeigen. Indem Sie Nebenwirkungen melden, können Sie dazu beitragen, dass mehr Informationen über die Sicherheit dieses Arzneimittels zur Verfügung gestellt werden.

5. Wie ist Firazyr aufzubewahren?

Bewahren Sie dieses Arzneimittel für Kinder unzugänglich auf.

Sie dürfen dieses Arzneimittel nach dem auf dem Umkarton nach „verwendbar bis“ und auf dem Etikett der Blisterpackung nach „verw. bis“ bzw. auf der Spritze nach „EXP“ angegebenen Verfalldatum nicht mehr verwenden. Das Verfalldatum bezieht sich auf den letzten Tag des angegebenen Monats.

Nicht über 25°C lagern. Nicht einfrieren.

Sie dürfen dieses Arzneimittel nicht verwenden, wenn Sie bemerken, dass die Verpackung von Spritze oder Injektionsnadel beschädigt ist oder es sichtbare Anzeichen einer Qualitätsverschlechterung gibt, beispielsweise wenn die Lösung trübe aussieht, Schwebstoffe aufweist oder sich die Farbe der Lösung verändert hat.

Entsorgen Sie Arzneimittel nicht im Abwasser oder Haushaltsabfall. Fragen Sie Ihren Apotheker, wie das Arzneimittel zu entsorgen ist, wenn Sie es nicht mehr verwenden. Sie tragen damit zum Schutz der Umwelt bei.

6. Inhalt der Packung und weitere Informationen

Was Firazyr enthält

Der Wirkstoff ist Icatibant. Jede Fertigspritze enthält 30 Milligramm Icatibant (als Acetat). Die sonstigen Bestandteile sind Natriumchlorid, Eisessig, Natriumhydroxid und Wasser für Injektionszwecke.

Wie Firazyr aussieht und Inhalt der Packung

Firazyr ist eine klare, farblose Injektionslösung in einer 3-ml-Fertigspritze aus Glas. Die Packung enthält eine Injektionsnadel.

Firazyr ist als Einzelpackung mit einer Fertigspritze und einer Injektionsnadel oder als Mehrfachpackung mit drei Fertigspritzen und drei Injektionsnadeln erhältlich.

Es werden möglicherweise nicht alle Packungsgrößen in den Verkehr gebracht.

Pharmazeutischer Unternehmer und Hersteller

Pharmazeutischer Unternehmer

Takeda Pharmaceuticals International AG Ireland Branch
Block 2 Miesian Plaza
50–58 Baggot Street Lower
Dublin 2
D02 HW68
Irland

Hersteller

Takeda Pharmaceuticals International AG Ireland Branch
Block 2 Miesian Plaza
50–58 Baggot Street Lower
Dublin 2
D02 HW68
Irland

Shire Pharmaceuticals Ireland Limited
Block 2 & 3 Miesian Plaza
50–58 Baggot Street Lower
Dublin 2
D02 Y754
Irland

Falls Sie weitere Informationen über das Arzneimittel wünschen, setzen Sie sich bitte mit dem örtlichen Vertreter des pharmazeutischen Unternehmers in Verbindung.

België/Belgique/Belgien

Takeda Belgium NV
Tél/Tel: +32 2 464 06 11
medinfoEMEA@takeda.com

Lietuva

Takeda, UAB
Tel: +370 521 09 070
medinfoEMEA@takeda.com

България

Takeda България ЕООД
Тел.: +359 2 958 27 36
medinfoEMEA@takeda.com

Česká republika

Takeda Pharmaceuticals Czech Republic s.r.o.
Tel: +420 234 722 722
medinfoEMEA@takeda.com

Danmark

Takeda Pharma A/S
Tlf: +45 46 77 10 10
medinfoEMEA@takeda.com

Deutschland

Takeda GmbH
Tel: +49 (0)800 825 3325
medinfoEMEA@takeda.com

Eesti

Takeda Pharma AS
Tel: +372 6177 669
medinfoEMEA@takeda.com

Ελλάδα

Takeda ΕΛΛΑΣ Α.Ε.
Τηλ: +30 210 6387800
medinfoEMEA@takeda.com

España

Takeda Farmacéutica España S.A
Tel: +34 917 90 42 22
medinfoEMEA@takeda.com

France

Takeda France SAS
Tél: + 33 1 40 67 33 00
medinfoEMEA@takeda.com

Hrvatska

Takeda Pharmaceuticals Croatia d.o.o.
Tel: +385 1 377 88 96
medinfoEMEA@takeda.com

Ireland

Takeda Products Ireland Ltd
Tel: 1800 937 970
medinfoEMEA@takeda.com

Luxembourg/Luxemburg

Takeda Belgium NV
Tél/Tel: +32 2 464 06 11
medinfoEMEA@takeda.com

Magyarország

Takeda Pharma Kft.
Tel: +36 1 270 7030
medinfoEMEA@takeda.com

Malta

Drugsales Ltd
Tel: +356 21419070
safety@drugsalesltd.com

Nederland

Takeda Nederland B.V.
Tel: +31 20 203 5492
medinfoEMEA@takeda.com

Norge

Takeda AS
Tlf: +47 800 800 30
medinfoEMEA@takeda.com

Österreich

Takeda Pharma Ges.m.b.H.
Tel: +43 (0) 800-20 80 50
medinfoEMEA@takeda.com

Polska

Takeda Pharma Sp. z o.o.
Tel: +48223062447
medinfoEMEA@takeda.com

Portugal

Takeda Farmacêuticos Portugal, Lda.
Tel: + 351 21 120 1457
medinfoEMEA@takeda.com

România

Takeda Pharmaceuticals SRL
Tel: +40 21 335 03 91
medinfoEMEA@takeda.com

Slovenija

Takeda Pharmaceuticals farmacevtska družba d.o.o.
Tel: + 386 (0) 59 082 480
medinfoEMEA@takeda.com

Ísland

Vistor hf.
Sími: +354 535 7000
medinfoEMEA@takeda.com

Italia

Takeda Italia S.p.A.
Tel: +39 06 502601
medinfoEMEA@takeda.com

Κύπρος

A.POTAMITIS MEDICARE LTD
Τηλ: +357 22583333
a.potamitismedicare@cytanet.com.cy

Latvija

Takeda Latvia SIA
Tel: +371 67840082
medinfoEMEA@takeda.com

Slovenská republika

Takeda Pharmaceuticals Slovakia s.r.o.
Tel: +421 (2) 20 602 600
medinfoEMEA@takeda.com

Suomi/Finland

Takeda Oy
Puh/Tel: 0800 774 051
medinfoEMEA@takeda.com

Sverige

Takeda Pharma AB
Tel: 020 795 079
medinfoEMEA@takeda.com

United Kingdom (Northern Ireland)

Takeda UK Ltd
Tel: +44 (0) 2830 640 902
medinfoEMEA@takeda.com

Diese Packungsbeilage wurde zuletzt überarbeitet im.

Weitere Informationsquellen

Ausführliche Informationen zu diesem Arzneimittel sind auf den Internetseiten der Europäischen Arzneimittel-Agentur <http://www.ema.europa.eu/> verfügbar. Sie finden dort auch Links zu anderen Internetseiten über seltene Erkrankungen und Behandlungen.