

PACKUNGSBEILAGE

Gebrauchsinformation: Information für Anwender

Ganirelix Astro 0,25 mg/0,5 ml Injektionslösung in einer Fertigspritze

Wirkstoff: Ganirelix

Lesen Sie die gesamte Packungsbeilage sorgfältig durch, bevor Sie mit der Anwendung dieses Arzneimittels beginnen, denn Sie enthält wichtige Informationen.

- Heben Sie die Packungsbeilage auf. Vielleicht möchten Sie diese später nochmals lesen.
- Wenn Sie weitere Fragen haben, wenden Sie sich an Ihren Arzt oder Apotheker.
- Dieses Arzneimittel wurde Ihnen persönlich verschrieben. Geben Sie es nicht an Dritte weiter. Es kann anderen Menschen schaden, auch wenn diese die gleichen Beschwerden haben wie Sie.
- Wenn Sie Nebenwirkungen bemerken, wenden Sie sich an Ihren Arzt oder Apotheker. Dies gilt auch für Nebenwirkungen, die nicht in dieser Packungsbeilage angegeben sind. Siehe Abschnitt 4.

Was in dieser Packungsbeilage steht

1. Was ist Ganirelix Astro und wofür wird es angewendet?
2. Was sollten Sie vor der Anwendung von Ganirelix Astro beachten?
3. Wie ist Ganirelix Astro anzuwenden?
4. Welche Nebenwirkungen sind möglich?
5. Wie ist Ganirelix Astro aufzubewahren?
6. Inhalt der Packung und weitere Informationen

1. Was ist Ganirelix Astro und wofür wird es angewendet?

Ganirelix Astro enthält den Wirkstoff Ganirelix und gehört zu einer Gruppe von Arzneimitteln, die „Gonadotropin-Releasing-Hormon-Antagonisten“ genannt werden, welche die Wirkungen des natürlichen Gonadotropin-Releasing-Hormons (GnRH) hemmen. GnRH reguliert die Ausschüttung der Gonadotropine (luteinisierendes Hormon (LH) und follikelstimulierendes Hormon (FSH)). Gonadotropine spielen eine wichtige Rolle in der menschlichen Fruchtbarkeit und Fortpflanzung. Bei Frauen ist FSH für das Wachstum und die Entwicklung der Eibläschen (Follikel) in den Eierstöcken verantwortlich. Follikel sind kleine runde Bläschen, die die Eizellen enthalten. LH wird für die Freisetzung der reifen Eizellen aus den Follikeln und Eierstöcken (Eisprung) benötigt. Ganirelix Astro verhindert die Wirkung von GnRH; hierdurch wird besonders die Freisetzung von LH gehemmt.

Ganirelix Astro wird angewendet

Bei Frauen, die sich einer künstlichen Befruchtung (assistierten Reproduktion) einschließlich der *In-vitro*-Befruchtung (IVF) und anderer Methoden unterziehen, kann es gelegentlich zu einem zu frühen Eisprung kommen, was eine erhebliche Abnahme der Wahrscheinlichkeit, schwanger zu werden, mit sich bringt. Ganirelix Astro wird verwendet, um den vorzeitigen LH-Anstieg und damit den zu frühen Eisprung zu verhindern.

In klinischen Studien wurde Ganirelix Astro mit rekombinantem follikelstimulierendem Hormon (FSH) oder Corifollitropin alfa, einem Follikelstimulans mit langer Wirkdauer, verwendet.

2. Was sollten Sie vor der Anwendung von Ganirelix Astro beachten?

Ganirelix Astro darf nicht angewendet werden,

- wenn Sie allergisch gegen Ganirelix oder einen der in Abschnitt 6. genannten sonstigen Bestandteile dieses Arzneimittels sind;
- wenn Sie überempfindlich gegenüber Gonadotropin-Releasing-Hormon (GnRH) oder einem GnRH-Analagon sind;
- wenn Sie an einer mittelschweren oder schweren Nieren- oder Lebererkrankung leiden;

- wenn Sie schwanger sind oder stillen.

Warnhinweise und Vorsichtsmaßnahmen

Bitte sprechen Sie mit Ihrem Arzt oder Apotheker, bevor Sie Ganirelix Astro anwenden:

- Sofern Sie zurzeit eine akute Allergie haben, teilen Sie dies bitte Ihrem Arzt mit. Ihr Arzt wird in Abhängigkeit der Schwere der Allergie entscheiden, ob zusätzliche Kontrollen während der Behandlung notwendig sind. Über Fälle von Überempfindlichkeitsreaktionen wurde, auch bereits bei Anwendung der ersten Dosis, berichtet.
- Allergische Reaktionen, sowohl generalisiert als auch lokal, einschließlich Nesselsucht (Urtikaria), Schwellungen des Gesichts, der Lippen, der Zunge und/oder des Rachens, die Atem- und/oder Schluckbeschwerden verursachen können (Angioödem und/oder Anaphylaxie), wurden berichtet (siehe auch Abschnitt 4). Falls bei Ihnen eine allergische Reaktion auftritt, beenden Sie die Verabreichung von Ganirelix Astro und wenden Sie sich unverzüglich an Ihren Arzt.
- Latexallergie, der Nadelschutz enthält trockenen Naturkautschuk/Latex, welcher mit der Nadel in Kontakt kommt und allergische Reaktionen auslösen kann.
- Während und nach der hormonellen Stimulation der Eierstöcke kann ein Überstimulationssyndrom der Eierstöcke auftreten; dies hängt mit dem Stimulationsverfahren durch Gonadotropine zusammen. Bitte beachten Sie diesbezüglich die Packungsbeilage des Ihnen verordneten Gonadotropin-haltigen Arzneimittels.
- Das Auftreten von angeborenen Missbildungen nach der Anwendung einer assistierten Reproduktionstechnik könnte geringfügig höher sein als bei einer normalen Empfängnis. Es wird vermutet, dass diese geringfügige Erhöhung zurückzuführen ist auf die Eigenschaften der Patientinnen, die sich einer Fertilitätsbehandlung unterziehen (z. B. Alter der Frau, Eigenschaften der Spermien), sowie auf das häufigere Auftreten von Mehrlingsschwangerschaften nach Anwendung assistierter Reproduktionstechniken. Die Häufigkeit von angeborenen Missbildungen nach der Anwendung einer assistierten Reproduktionstechnik mit Ganirelix Astro unterscheidet sich nicht von der nach der Anwendung anderer GnRH-Analoga im Rahmen einer assistierten Reproduktionstechnik.
- Es besteht ein leicht erhöhtes Risiko für eine Schwangerschaft außerhalb der Gebärmutter (ektope Schwangerschaft) bei Frauen mit geschädigten Eileitern.
- Die Wirksamkeit und Sicherheit von Ganirelix Astro sind bei Frauen mit einem Körpergewicht von weniger als 50 kg oder mehr als 90 kg nicht erwiesen. Fragen Sie Ihren Arzt nach weiteren Informationen.

Kinder und Jugendliche

Es gibt keine relevante Anwendung von Ganirelix Astro bei Kindern und Jugendlichen.

Anwendung von Ganirelix Astro zusammen mit anderen Arzneimitteln

Informieren Sie Ihren Arzt oder Apotheker, wenn Sie andere Arzneimittel anwenden, kürzlich andere Arzneimittel angewendet haben oder beabsichtigen andere Arzneimittel anzuwenden.

Schwangerschaft, Stillzeit und Fortpflanzungsfähigkeit

Ganirelix Astro ist für den Einsatz während einer kontrollierten ovariellen Stimulation zur künstlichen Befruchtung (assistierten Reproduktion (ART)) bestimmt. Wenden Sie Ganirelix Astro nicht während der Schwangerschaft und Stillzeit an.

Wenn Sie schwanger sind oder stillen, oder wenn Sie vermuten, schwanger zu sein oder beabsichtigen, schwanger zu werden, fragen Sie vor der Anwendung dieses Arzneimittels Ihren Arzt oder Apotheker um Rat.

Verkehrstüchtigkeit und Fähigkeit zum Bedienen von Maschinen

Es wurden keine Studien zu den Auswirkungen auf die Verkehrstüchtigkeit und die Fähigkeit zum Bedienen von Maschinen durchgeführt.

Ganirelix Astro enthält Natrium

Dieses Arzneimittel enthält weniger als 1 mmol Natrium (23 mg) pro Injektion, d.h. es ist nahezu „natriumfrei“.

3. Wie ist Ganirelix Astro anzuwenden?

Ganirelix Astro wird im Rahmen der assistierten Reproduktionsmedizin (ART) eingesetzt, einschließlich *In-vitro*-Fertilisation (IVF).

Sie werden sich die Injektionen selbst geben und so wird Ihr Arzt erklären, was Sie zu tun haben. Wenden Sie Ganirelix Astro immer genau nach Anweisung Ihres Arztes oder Apothekers an. Bitte fragen Sie bei Ihrem Arzt oder Apotheker nach, wenn Sie sich nicht sicher sind.

Stufe 1

Die Stimulation der Follikel mit follikelstimulierendem Hormon (FSH) oder Corifollitropin kann an Tag 2 oder 3 der Periode beginnen.

Stufe 2

Ganirelix Astro (0,25 mg) sollte 1-mal täglich direkt unter die Haut injiziert werden, beginnend am 5. oder 6. Tag der Stimulation. Unter Berücksichtigung Ihrer ovariellen Reaktion kann Ihr Arzt entscheiden, an einem anderen Tag der FSH-Behandlung zu beginnen.

Ganirelix Astro sollte nicht mit FSH gemischt werden, beide Zubereitungen sollten jedoch annähernd zur selben Zeit, jedoch nicht an derselben Stelle verabreicht werden.

Die tägliche Behandlung mit Ganirelix Astro sollte bis zu dem Tag fortgesetzt werden, an dem ausreichend Follikel entsprechender Größe vorhanden sind.

Stufe 3

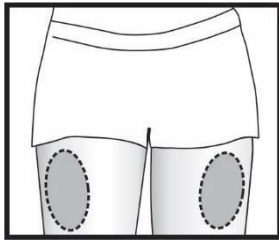
Die endgültige Reifung der Eizellen in den Follikeln kann durch die Gabe von humanem Choriongonadotropin (hCG) eingeleitet werden. Die Zeitspanne zwischen zwei Ganirelix Astro-Injektionen und zwischen der letzten Ganirelix Astro-Injektion und der hCG-Injektion sollte 30 Stunden nicht überschreiten, da es sonst zu einem vorzeitigen Eisprung (Freisetzen der Eizellen) kommen kann. Deshalb sollte bei morgendlicher Injektion von Ganirelix Astro die Ganirelix Astro-Behandlung während der gesamten Gonadotropin-Behandlungsperiode, einschließlich des Tags der Ovulationsauslösung, fortgeführt werden. Bei der Injektion von Ganirelix Astro am Nachmittag sollte die letzte Ganirelix Astro-Injektion am Nachmittag vor dem Tag der Ovulationsauslösung gegeben werden.

Hinweise zur Handhabung

Injektionsstelle

Ganirelix Astro liegt in Fertigspritzen vor, die eine Dosis enthalten. Der Inhalt einer Fertigspritze sollte langsam direkt unter die Haut injiziert werden, bevorzugt in den Oberschenkel. Kontrollieren Sie die Lösung vor Gebrauch. Verwenden Sie sie nicht, wenn die Lösung Teilchen enthält oder nicht

klar ist. Wenn Sie die Injektionen selbst oder durch Ihren Partner verabreichen, folgen Sie den nachstehenden Anweisungen genau. Mischen Sie Ganirelix Astro nicht mit anderen Arzneimitteln.



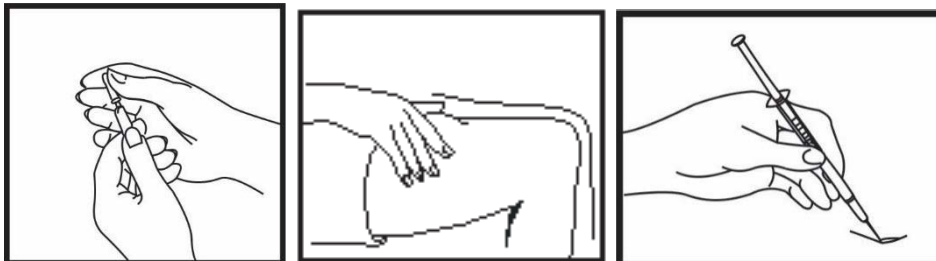
Vorbereitung der Injektionsstelle

Waschen Sie Ihre Hände gründlich mit Seife und Wasser. Wischen Sie die Injektionsstelle mit einem Desinfektionsmittel (z. B. Alkohol) ab, um Bakterien von der Hautoberfläche zu entfernen. Der Desinfektionsbereich sollte etwa 5 cm um die vorgesehene Einstichstelle betragen. Lassen Sie das Desinfektionsmittel mindestens 1 Minute lang trocknen, bevor Sie fortfahren.



Nadeleinstich

Entfernen Sie die Nadelhülle. Nehmen Sie eine große Hautfläche zwischen Daumen und Finger. Die Nadel soll in einem 45°-Winkel zur Hautoberfläche in die eingeklemmte Haut eingestochen werden. Die Injektionsstelle sollte bei jeder Injektion gewechselt werden.



Überprüfung der Nadelposition

Ziehen Sie den Kolben leicht zurück, um zu überprüfen, ob die Nadel richtig positioniert ist. Wird dabei Blut in die Spritze aufgezogen, so wurde ein Blutgefäß verletzt. In diesem Fall injizieren Sie Ganirelix Astro nicht, sondern ziehen die Spritze heraus und drücken mit einem Desinfektionstupfer auf die Injektionsstelle; die Blutung sollte innerhalb von 1 oder 2 Minuten zum Stillstand kommen.

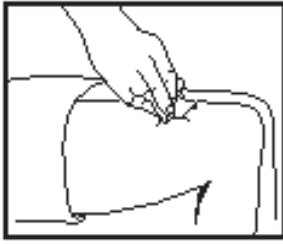
Verwenden Sie diese Spritze nicht mehr und entsorgen Sie diese ordnungsgemäß. Beginnen Sie mit einer neuen Spritze.

Injektion der Lösung

Sobald die Nadel richtig positioniert ist, drücken Sie den Kolben langsam und gleichmäßig herunter. Dadurch wird die Lösung korrekt injiziert und die Haut nicht verletzt.

Entfernen der Spritze

Ziehen Sie die Spritze rasch heraus und drücken Sie einen Desinfektionstupfer auf die Injektionsstelle. Benutzen Sie die Fertigspritze nur einmal.



Wenn Sie eine größere Menge von Ganirelix Astro angewendet haben, als Sie sollten

Setzen Sie sich mit Ihrem Arzt in Verbindung.

Wenn Sie die Anwendung von Ganirelix Astro vergessen haben

Wenn Sie feststellen, dass Sie eine Dosis vergessen haben, holen Sie diese umgehend nach.

Wenden Sie nicht die doppelte Dosis an, wenn Sie die vorherige Anwendung vergessen haben.

Sollte dies mehr als 6 Stunden zurückliegen, so dass die Zeitspanne zwischen zwei Injektionen mehr als 30 Stunden beträgt, dann holen Sie dies so bald wie möglich nach und fragen Sie Ihren Arzt hinsichtlich weiterer Ratschläge.

Wenn Sie die Anwendung von Ganirelix Astro abbrechen

Brechen Sie die Anwendung von Ganirelix Astro nicht ab, es sei denn, Ihr Arzt hat Ihnen dazu geraten, da dies den Behandlungserfolg beeinträchtigen kann.

Wenn Sie weitere Fragen zur Anwendung dieses Arzneimittels haben, wenden Sie sich an Ihren Arzt oder Apotheker.

4. Welche Nebenwirkungen sind möglich?

Wie alle Arzneimittel kann auch dieses Arzneimittel Nebenwirkungen haben, die aber nicht bei jedem auftreten müssen.

Sehr häufig (kann mehr als 1 von 10 Frauen betreffen)

- örtliche Hautreaktionen an der Injektionsstelle (vorwiegend Rötung mit oder ohne Schwellung). Diese lokale Reaktion klingt üblicherweise innerhalb von 4 Stunden ab.

Gelegentlich (kann bis zu 1 von 100 Frauen betreffen)

- Kopfschmerzen
- Übelkeit
- Unwohlsein (allgemeines Krankheitsgefühl).

Sehr selten (kann bis zu 1 von 1000 Frauen betreffen)

- Allergische Reaktionen wurden auch bereits bei Anwendung der ersten Dosis beobachtet.
 - Ausschlag
 - Gesichtsschwellungen
 - Atembeschwerden (Dyspnoe)
 - Anschwellen von Gesicht, Lippen, Zunge und/oder Rachen, die zu Atem- und/oder Schluckbeschwerden führen können (Angioödem und/oder Anaphylaxie).
 - Nesselsucht (Urtikaria).

Darüber hinaus werden Nebenwirkungen beobachtet, die bekanntermaßen bei der kontrollierten ovariellen Überstimulation auftreten z. B:

- Bauchschmerzen
- ovarielles Überstimulationssyndrom (OHSS). (OHSS passiert, wenn Ihre Eierstöcke auf die Fruchtbarkeits-stimulierenden Arzneimittel überreagieren.)
- ektopische Schwangerschaft (wenn sich das Ungeborene außerhalb der Gebärmutter entwickelt)
- Fehlgeburt (lesen Sie die Packungsbeilage des FSH-haltigen Arzneimittels, mit dem Sie behandelt werden).

Eine Verschlechterung eines bereits bestehenden Ausschlags (Ekzems) wurde bei einer Patientin nach der ersten Ganirelix Astro-Dosis beobachtet.

Meldung von Nebenwirkungen

Wenn Sie Nebenwirkungen bemerken, wenden Sie sich an Ihren Arzt oder Apotheker. Dies gilt auch für Nebenwirkungen, die nicht in dieser Packungsbeilage angegeben sind. Sie können Nebenwirkungen auch direkt dem:

Bundesamt für Sicherheit im Gesundheitswesen
Traisengasse 5
1200 Wien
Österreich
Fax: + 43 (0) 50 555 36207
Website: <http://www.basg.gv.at>

anzeigen. Indem Sie Nebenwirkungen melden, können Sie dazu beitragen, dass mehr Informationen über die Sicherheit dieses Arzneimittels zur Verfügung gestellt werden.

5. Wie ist Ganirelix Astro aufzubewahren?

Bewahren Sie dieses Arzneimittel für Kinder unzugänglich auf.

Sie dürfen dieses Arzneimittel nach dem auf dem Etikett und auf dem Umkarton nach „Verw. bis“ / „Verwendbar bis“ angegebenen Verfalldatum nicht mehr verwenden. Das Verfalldatum bezieht sich auf den letzten Tag des angegebenen Monats.

Dieses Arzneimittel erfordert keine besonderen Lagerungsbedingungen.

Prüfen Sie die Injektionsspritze vor dem Gebrauch. Verwenden Sie nur Injektionsspritzen aus unbeschädigten Packungen mit klarer, partikelfreier Lösung.

Entsorgen Sie Arzneimittel nicht im Abwasser oder Haushaltsabfall. Fragen Sie Ihren Apotheker, wie das Arzneimittel zu entsorgen ist, wenn Sie es nicht mehr verwenden. Sie tragen damit zum Schutz der Umwelt bei.

6. Inhalt der Packung und weitere Informationen

Was Ganirelix Astro enthält

- Der Wirkstoff ist: Ganirelix. Jede Fertigspritze enthält 0,25 mg Ganirelix (als Acetat) in 0,5 ml wässriger Lösung.
- Die sonstigen Bestandteile sind: wasserfreie Essigsäure (E260), Mannitol (E421) und Wasser für Injektionszwecke. Der pH-Wert (ein Messwert des Säuregehaltes) kann mit Natriumhydroxid und wasserfreier Essigsäure eingestellt worden sein.

Wie Ganirelix Astro aussieht und Inhalt der Packung

Ganirelix Astro ist eine klare und farblose wässrige Lösung zur Injektion. Die Lösung ist gebrauchsfertig und zur subkutanen Anwendung bestimmt. Der Nadelschutz enthält trockenen Naturkautschuk/Latex, welcher mit der Nadel in Kontakt kommt.

Ganirelix Astro-Packungen enthalten 1 oder 5 Fertigspritzen mit Injektionsnadeln (27 G).

Es werden möglicherweise nicht alle Packungsgrößen in den Verkehr gebracht.

Pharmazeutischer Unternehmer

Astro-Pharma GmbH
Allerheiligenplatz 4
1200 Wien
Österreich

Hersteller

Sun Pharmaceutical Industries Europe B.V.
Polarisavenue 87
2132 JH Hoofddorp
Niederlande

Z.Nr.: 135026

Dieses Arzneimittel ist in den Mitgliedstaaten des Europäischen Wirtschaftsraumes (EWR) unter den folgenden Bezeichnungen zugelassen:

Dänemark:	Fyremadel 0,25 mg/0,5 ml injektionsvæske, opløsning, i fyldt injektionssprøjte
Finnland:	Fyremadel 0,25 mg/0,5 ml injektioneste, liuos, esitäytetty ruisku
Frankreich:	Fyremadel 0,25 mg/0,5 ml solution injectable en seringue pré-remplie
Deutschland:	Fyremadel 0,25 mg/0,5 ml Injektionslösung in einer Fertigspritze
Italien:	Fyremadel 0,25 mg/0,5 ml soluzione iniettabile in siringa preimpita
Niederlande:	Fyremadel 0,25 mg/0,5 ml oplossing voor injectie in voorgevulde spuit
Norwegen:	Fyremadel 0,25 mg/0,5 ml injeksjonsvæske, oppløsning, i ferdigfylt sprøyte
Österreich:	Ganirelix Astro 0,25 mg/0,5 ml Injektionslösung in einer Fertigspritze
Spanien:	Fyremadel 0,25 mg/0,5 ml solución inyectable en jeringa precargada EFG
Schweden:	Fyremadel 0,25 mg/0,5 ml injektionsvätska, lösning, förfylld spruta
Vereinigtes Königreich:	Fyremadel 0.25 mg/0.5 ml solution for injection in pre-filled syringe

Diese Packungsbeilage wurde zuletzt überarbeitet im Dezember 2020.