

[QR-Code zu www.oeh.fi/bede]

Scannen Sie diesen Code oder besuchen Sie www.oeh.fi/bede, um weitere Informationen zu erhalten.

GEBRAUCHSINFORMATION: INFORMATION FÜR ANWENDER

Beclomet Easyhaler 0,1 mg/Dosis Pulver zur Inhalation

Beclometasondipropionat

Lesen Sie die gesamte Packungsbeilage sorgfältig durch, bevor Sie mit der Anwendung dieses Arzneimittels beginnen, denn sie enthält wichtige Informationen.

- Heben Sie die Packungsbeilage auf. Vielleicht möchten Sie diese später nochmals lesen.
- Wenn Sie weitere Fragen haben, wenden Sie sich an Ihren Arzt oder Apotheker.
- Dieses Arzneimittel wurde Ihnen persönlich verschrieben. Geben Sie es nicht an Dritte weiter. Es kann anderen Menschen schaden, auch wenn diese die gleichen Beschwerden haben wie Sie.
- Wenn Sie Nebenwirkungen bemerken, wenden Sie sich an Ihren Arzt oder Apotheker. Dies gilt auch für Nebenwirkungen, die nicht in dieser Packungsbeilage angegeben sind. Siehe Abschnitt 4.

Diese Packungsbeilage beinhaltet:

1. Was ist Beclomet Easyhaler 0,1 mg/Dosis und wofür wird es angewendet?
2. Was sollten Sie vor der Anwendung von Beclomet Easyhaler 0,1 mg/Dosis beachten?
3. Wie ist Beclomet Easyhaler 0,1 mg/Dosis anzuwenden?
4. Welche Nebenwirkungen sind möglich?
5. Wie ist Beclomet Easyhaler 0,1 mg/Dosis aufzubewahren?
6. Inhalt der Packung und weitere Informationen

1. Was ist Beclomet Easyhaler 0,1 mg/Dosis und wofür wird es angewendet?

Beclomet Easyhaler 0,1 mg/Dosis ist ein Arzneimittel, das als „**Vorbeuger**“ bezeichnet wird. Es behandelt den Entzündungsvorgang und wird verwendet, um Asthma-Symptomen vorzubeugen. Es gehört zu einer Gruppe von Arzneimitteln, die Kortikosteroide genannt werden.

Beclometason kann einen Asthma-Anfall NICHT beenden, wenn er einmal begonnen hat. Aus diesem Grund müssen Sie immer einen schnell wirksamen „Bronchien-**Erweiterer**“ (einen Beta₂-Agonisten) bei sich tragen.

Das Beclometason-Pulver befindet sich in einem Inhalator, der Easyhaler genannt wird. Sie inhalieren das Pulver über das Mundstück des Inhalators in Ihre Lungen.

2. Was sollten sie vor der Anwendung von Beclomet Easyhaler 0,1 mg/Dosis beachten?

Beclomet Easyhaler 0,1 mg/Dosis darf nicht angewendet werden,

- wenn Sie allergisch gegen Beclometason oder gegen den anderen in Abschnitt 6. genannten sonstigen Bestandteil dieses Arzneimittels, Lactose-Monohydrat (das geringe Anteile von Milchprotein enthält), sind.

Setzen Sie sich mit Ihrem Arzt in Verbindung, damit Ihr Arzneimittel gegen ein anderes ausgetauscht werden kann.

Warnhinweise und Vorsichtsmaßnahmen

Bitte sprechen Sie mit Ihrem Arzt oder Apotheker, bevor Sie Beclomet Easyhaler 0,1 mg/Dosis anwenden, wenn Sie an einer der folgenden Erkrankungen leiden:

- Lungentuberkulose,
- unbehandelte bakterielle, virale oder durch Pilze hervorgerufene Infektion von Mund, Atemwegen oder Augen.

Wenn bei Ihnen verschwommenes Sehen oder andere Sehstörungen auftreten, wenden Sie sich an Ihren Arzt.

Anwendung von Beclomet Easyhaler 0,1 mg/Dosis mit anderen Arzneimitteln

- Bitte informieren Sie Ihren Arzt oder Apotheker, wenn Sie andere Arzneimittel einnehmen oder kürzlich andere Arzneimittel eingenommen haben, auch wenn es sich um Arzneimittel handelt, die ohne ärztliche Verschreibung erhältlich sind.
- Einige Arzneimittel können die Wirkungen von Beclomet Easyhaler 0,1 mg/Dosis verstärken und Ihr Arzt wird Sie möglicherweise sorgfältig überwachen, wenn Sie diese Arzneimittel einnehmen (einschließlich einiger Arzneimittel gegen HIV: Ritonavir, Cobicistat).

Insbesondere informieren Sie Ihren Arzt oder Apotheker, wenn Sie folgende Arzneimittel einnehmen/anwenden:

- Korticoesteroiden, die durch die Nase inhaliert werden,
- Korticoesteroid-Tabletten.

Schwangerschaft und Stillzeit

Wenn Sie schwanger sind oder stillen, oder wenn Sie vermuten, schwanger zu sein oder beabsichtigen, schwanger zu werden, fragen Sie vor der Anwendung dieses Arzneimittels Ihren Arzt oder Apotheker um Rat.

Verkehrstüchtigkeit und Fähigkeit zum Bedienen von Maschinen

Es ist nicht bekannt, dass Beclomet Easyhaler 0,1 mg/Dosis Ihre Verkehrstüchtigkeit oder Ihre Fähigkeit zum Bedienen von Maschinen beeinflusst.

Beclomet Easyhaler 0,1 mg/Dosis enthält Lactose

Beclomet Easyhaler 0,1 mg/Dosis Pulver zur Inhalation enthält eine so geringe Menge Lactose (4 mg/Dosis in der 0,1 mg-Stärke), dass wahrscheinlich keine Probleme verursacht werden, auch wenn Sie eine Lactose-Unverträglichkeit haben. Bitte wenden Sie dieses Arzneimittel erst nach Rücksprache mit Ihrem Arzt an, wenn Ihnen bekannt ist, dass Sie unter einer Unverträglichkeit gegenüber bestimmten Zuckern leiden.

3. Wie ist Beclomet Easyhaler 0,1 mg/Dosis anzuwenden?

Wenden Sie dieses Arzneimittel immer genau nach Absprache mit Ihrem Arzt oder Apotheker an. Fragen Sie bei Ihrem Arzt oder Apotheker nach, wenn Sie sich nicht sicher sind.

Die Wirkung von Beclometason kann nach wenigen Behandlungstagen deutlich werden, die maximale Wirkung wird aber erst nach einigen Wochen erreicht. Sie sollten Beclomet Easyhaler 0,1 mg/Dosis regelmäßig anwenden, um die asthmatische Entzündung zu verhindern. Setzen Sie die regelmäßige Anwendung dieses Arzneimittels wie verordnet fort, auch wenn Sie keine Symptome haben.

Üblicherweise inhalieren Sie 2-4-mal täglich 1-2 Dosen des Arzneimittels.

Die übliche Anfangsdosis beträgt

Erwachsene: 0,4-1,6 mg pro Tag.

Kinder im Alter von 6-12 Jahren: 0,4-0,8 mg pro Tag.

Möglicherweise wird Ihr Arzt die Dosis während der Behandlung von Zeit zu Zeit anpassen, um die **niedrigste** Dosis zu finden, die erforderlich ist, um Ihr Asthma zu beherrschen (die Erhaltungsdosis).

Wenn Beclomet Easyhaler 0,1 mg/Dosis von Ihrem Kind angewendet werden soll, achten Sie bitte darauf, dass es den Inhalator richtig anwenden kann.

Neben dem „Vorbeuger“ Beclomet Easyhaler 0,1 mg/Dosis, müssen Sie auch einen „Bronchien-Erweiterer“ anwenden

Beclometason kann einen Asthma-Anfall NICHT beenden, wenn er einmal begonnen hat. Aus diesem Grund müssen Sie für den Fall akut auftretender Asthma-Symptome immer einen schnell wirksamen „Bronchien-Erweiterer“ (einen Beta₂-Agonisten) bei sich tragen.

Wenn Sie regelmäßig einen Bronchien-erweiternden Inhalator (Beta₂-Agonisten) anwenden, sollten Sie diesen vor Beclomet Easyhaler 0,1 mg/Dosis („Vorbeuger“) inhalieren.

Verschlechterung der Asthma-Symptome während der Behandlung

Kontaktieren Sie Ihren Arzt so schnell wie möglich, wenn

- sich Ihr pfeifendes Atemgeräusch oder Ihr Engegefühl im Brustraum während der Behandlung verstärken
- Sie Ihren Bronchien-erweiternden Inhalator häufiger anwenden müssen, als zuvor
- Ihr Bronchien-erweiternder Inhalator nicht mehr so gut wirkt wie zuvor.

Es kann sein, dass sich Ihre Asthma-Erkrankung verschlechtert hat und dass Sie eine zusätzliche Behandlung benötigen.

Ersatz von Kortikosteroid-Tabletten durch Beclomet Easyhaler 0,1 mg/Dosis

Informieren Sie Ihren Arzt, wenn Sie zur Behandlung Ihrer Asthma-Erkrankung Kortikosteroid-Tabletten (z. B. Kortison-Tabletten) einnehmen.

Möglicherweise wird Ihr Arzt Sie bitten, die Anzahl an Tabletten allmählich zu reduzieren und die Behandlung innerhalb einiger Wochen zu beenden. Wenn Sie sich in dieser Übergangszeit unwohl fühlen, kontaktieren Sie Ihren Arzt, führen Sie die Anwendung von Beclomet Easyhaler 0,1 mg/Dosis jedoch fort.

Wenn Sie eine größere Menge Beclomet Easyhaler 0,1 mg/Dosis angewendet haben als Sie sollten

Es ist wichtig, dass Sie Ihre Dosis anwenden wie in der Gebrauchsinformation beschrieben oder wie von Ihrem Arzt verordnet. Sie sollten die Dosis nicht ohne ärztlichen Rat erhöhen oder reduzieren.

Wenn Sie die Anwendung von Beclomet Easyhaler 0,1 mg/Dosis vergessen haben

Wenn Sie eine Dosis ausgelassen haben, inhalieren Sie so bald wie möglich eine Dosis, oder inhalieren Sie einfach die nächste Dosis, wenn es Zeit dafür ist. Am besten nehmen Sie die Inhalationen jeden Tag zur gleichen Zeit vor.

Wenn Sie die Anwendung von Beclomet Easyhaler 0,1 mg/Dosis abbrechen

Brechen Sie die Anwendung von Beclomet Easyhaler 0,1 mg/Dosis nicht ab, ohne mit Ihrem Arzt zu sprechen. Wenn Sie die Anwendung dieses Arzneimittels plötzlich abbrechen, kann dies Ihr Asthma verschlechtern.

Wenn Sie weitere Fragen zur Anwendung dieses Arzneimittels haben, wenden Sie sich an Ihren Arzt oder Apotheker.

Die Anleitung zur Anwendung des Inhalators finden Sie am Ende dieser Packungsbeilage.**4. Welche Nebenwirkungen sind möglich?**

Wie alle Arzneimittel kann auch dieses Arzneimittel Nebenwirkungen haben, die aber nicht bei jedem auftreten müssen.

Wenn Sie denken, dass eine der folgenden seltenen Nebenwirkungen bei Ihnen auftritt oder wenn Sie über die Möglichkeit ihres Auftretens beunruhigt sind, sprechen Sie mit Ihrem Arzt.

Seltene ernste allergische Reaktionen:

Sollten Juckreiz, Ausschlag, Hautrötungen, Schwellungen von Augenlidern, Lippen, Gesicht oder Rachen, Keuchen, niedriger Blutdruck oder Kollaps kurz nach der Anwendung der Dosis auftreten:

- beenden Sie die Anwendung von Beclomet Easyhaler 0,1 mg/Dosis
- kontaktieren Sie umgehend einen Arzt.

Atemnot unmittelbar nach der Anwendung des Arzneimittels:

Selten können inhalativ verabreichte Arzneimittel unmittelbar nach der Anwendung eine Verstärkung von Keuchen und Atemnot verursachen. Wenn dies auftritt:

- brechen Sie sofort die Anwendung von Beclomet Easyhaler 0,1 mg/Dosis
- verwenden Sie ein schnell wirksames Bronchien-erweiterndes Mittel – einen „Reliever“
- kontaktieren Sie umgehend einen Arzt.

Häufig (betrifft bis zu 1 von 10 Behandelten):

Halsschmerzen, Reizung im Rachenbereich, Heiserkeit, Husten und Pilzinfektion (Soor) im Mund oder Rachen. Wenn eine dieser Nebenwirkungen bei Ihnen auftritt, brechen Sie die Anwendung von Beclomet Easyhaler 0,1 mg/Dosis nicht ab. Sprechen Sie mit Ihrem Arzt.

Sie können dabei helfen, die oben genannten Nebenwirkungen zu verhindern, indem Sie nach jeder Anwendung des Inhalators Mund und Rachen mit Wasser ausspülen. Schlucken Sie das Nachspülwasser nicht herunter, sondern spucken Sie es aus.

Selten (betrifft bis zu 1 von 1.000 Behandelten):

Lungenentzündung (pulmonale Eosinophilie), Verhaltensänderungen und Wachstumsverzögerung bei Kindern, Anfälligkeit für blaue Flecken und Dünnerwerden der

Haut, Unterfunktion der Nebenniere, Herabsetzung der Knochendichte, grauer Star oder grüner Star.

Nicht bekannt (Häufigkeit auf Grundlage der verfügbaren Daten nicht abschätzbar): Schlafstörungen, Depression oder Gefühl von Beunruhigung, Ruhelosigkeit, Nervosität, Übererregtheit oder Reizbarkeit. Diese Wirkungen treten eher bei Kindern auf. Verschwommenes Sehen.

Meldung von Nebenwirkungen

Wenn Sie Nebenwirkungen bemerken, wenden Sie sich an Ihren Arzt oder Apotheker. Dies gilt auch für Nebenwirkungen, die nicht in dieser Packungsbeilage angegeben sind. Sie können Nebenwirkungen auch direkt dem Bundesinstitut für Arzneimittel und Medizinprodukte, Abt. Pharmakovigilanz, Kurt-Georg-Kiesinger Allee 3, D-53175 Bonn, Website: www.bfarm.de anzeigen. Indem Sie Nebenwirkungen melden, können Sie dazu beitragen, dass mehr Informationen über die Sicherheit dieses Arzneimittels zur Verfügung gestellt werden.

5. Wie ist Beclomet Easyhaler 0,1 mg/Dosis aufzubewahren?

Bewahren Sie dieses Arzneimittel für Kinder unzugänglich auf.

Vor der ersten Anwendung: In der ungeöffneten Folienverpackung aufbewahren.

Nach Öffnen der Folienverpackung: Unter 25 °C und vor Feuchtigkeit geschützt aufbewahren. Es wird empfohlen, den Easyhaler in seiner Schutzbox aufzubewahren.

Sie sollten den Beclomet Easyhaler 0,1 mg/Dosis spätestens 6 Monate nach dem Öffnen der Folienverpackung durch einen neuen Inhalator ersetzen. Schreiben Sie das Datum auf, an dem Sie die Folienverpackung geöffnet haben, damit Sie es nicht vergessen.

Wenn Ihr Beclomet Easyhaler 0,1 mg/Dosis feucht wird, müssen Sie ihn durch einen neuen ersetzen.

Sie dürfen dieses Arzneimittel nach dem auf dem Etikett und dem Umkarton nach „Verwendbar bis“ angegebenen Verfalldatum nicht mehr verwenden. Das Verfalldatum bezieht sich auf den letzten Tag des angegebenen Monats.

Entsorgen Sie Arzneimittel niemals über das Abwasser (z. B. nicht über die Toilette oder das Waschbecken). Fragen Sie in Ihrer Apotheke, wie das Arzneimittel zu entsorgen ist, wenn Sie es nicht mehr verwenden. Sie tragen damit zum Schutz der Umwelt bei. Weitere Informationen finden Sie unter www.bfarm.de/arsneimittelentsorgung.

6. Inhalt der Packung und weitere Informationen

Was Beclomet Easyhaler 0,1 mg/Dosis enthält

Der Wirkstoff ist Beclometasondipropionat.

Der sonstige Bestandteil ist: Lactose-Monohydrat (welches geringe Mengen von Milchprotein enthält).

Wie Beclomet Easyhaler 0,1 mg/Dosis aussieht und Inhalt der Packung

Weißes oder fast weißes Pulver.

Beclomet Easyhaler 0,1 mg/Dosis-Inhalationspulver:

- 200 Dosen + Schutzbox
- 200 Dosen
- 2 x 200 Dosen

Pharmazeutischer Unternehmer

Orion Corporation
Orionintie 1
FI-02200 Espoo
Finnland

Mitvertrieb

Orion Pharma GmbH
Jürgen-Töpfer-Straße 46
22763 Hamburg

Hersteller

Orion Corporation, Orion Pharma
Orionintie 1
FI-02200 Espoo
Finnland

Dieses Arzneimittel ist in den Mitgliedsstaaten des Europäischen Wirtschaftsraumes (EWR) unter den folgenden Bezeichnungen zugelassen:

Dänemark, Deutschland: Beclomet Easyhaler
Italien: Bemedrex Easyhaler

Diese Gebrauchsinformation wurde zuletzt überarbeitet im Januar 2021.

Detaillierte und aktualisierte Informationen zur Anwendung dieses Produkts erhalten Sie, wenn Sie diesen QR-Code (auch auf dem Umkarton und auf dem Inhalator-Etikett vorhanden) mit einem Smartphone scannen. Dieselben Informationen sind auch unter folgender URL verfügbar: www.oeh.fi/bede

[QR-Code zu www.oeh.fi/bede].


Anleitung zur Anwendung Ihres Easyhaler-Inhalators

Informationen zu Ihrem Easyhaler

Beclomet Easyhaler kann sich von den Inhalatoren, die Sie bisher angewendet haben, unterscheiden. Daher ist es sehr wichtig, dass Sie den Inhalator richtig anwenden, da bei fehlerhaftem Gebrauch möglicherweise nicht die richtige Menge des Arzneimittels abgegeben wird. Dies könnte starke Beschwerden verursachen oder dazu führen, dass Ihr Asthma nicht ordnungsgemäß behandelt wird.

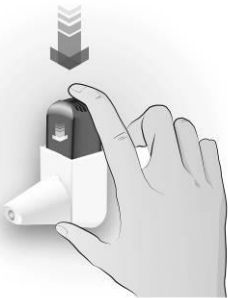
Ihr Arzt oder Apotheker oder das medizinische Fachpersonal werden Ihnen die richtige Anwendung zeigen. Achten Sie darauf, dass Sie genau verstanden haben, wie der Inhalator richtig anzuwenden ist. Fragen Sie bei Ihrem Arzt oder Apotheker oder dem medizinischen Fachpersonal nach, wenn Sie sich nicht sicher sind. Wie bei allen Inhalatoren haben Eltern und andere Bezugspersonen darauf zu achten, dass Kinder, denen Beclomet Easyhaler verordnet wurde, die Inhalation korrekt wie unten beschrieben durchführen. Einen Film zur richtigen Anwendung finden Sie unter www.oeh.fi/bede


Vor der ersten Anwendung Ihres Easyhalers

<p>Der Easyhaler wird in einem Folienbeutel geliefert. Öffnen Sie den Beutel erst, wenn Sie bereit sind, mit der Anwendung des Arzneimittels zu beginnen, da dieser hilft, das Pulver im Inhalator trocken zu halten.</p> <p>Wenn Sie bereit sind, mit der Behandlung zu beginnen, öffnen Sie den Beutel und notieren das Datum beispielsweise in Ihrem Kalender.</p> <p>Die Anwendung des Inhalators sollte innerhalb von 6 Monaten nach der Entnahme aus dem Folienbeutel erfolgen.</p>	 <p>Das Diagramm zeigt den Easyhaler-Inhalator in zwei Ansichten. Links ist das Mundstück (eine schwarze, kegelförmige Spitze) dargestellt. Rechts ist der gesamte Inhalator (ein weißes Gehäuse mit einer schwarzen Kappe) dargestellt. Beschriftungen weisen auf 'Inhalator', 'Mundstück' und 'Schutzkappe' hin.</p>
---	---

DIE RICHTIGE ANWENDUNG

<p>Schritt 1: SCHÜTTELN</p> <ul style="list-style-type: none"> • Ziehen Sie die Schutzkappe vom Mundstück ab. • Schütteln Sie den Inhalator 3- bis 5-mal kräftig senkrecht. 	<p>3- bis 5-mal SCHÜTTELN</p>  <p>Die Illustration zeigt eine Hand, die den Inhalator senkrecht hält. Ein vertikales Doppelpfeilsymbol daneben deutet auf das Schütteln hin.</p>	<p>Bitte beachten Sie unbedingt:</p> <ul style="list-style-type: none"> • Es ist wichtig, dass Sie den Inhalator immer senkrecht halten. • Wenn Sie den Inhalator versehentlich laden ("klicken"), während Sie ihn schütteln, entfernen Sie, wie unten dargestellt, das Pulver aus dem Mundstück.
<p>Schritt 2: LADEN ("KLICKEN")</p>	<p>1-mal KLICKEN</p>	<p>Bitte beachten Sie unbedingt:</p>

<ul style="list-style-type: none"> • Halten Sie den Inhalator weiterhin senkrecht zwischen Daumen und Zeigefinger. • Drücken Sie den Inhalator zwischen Daumen und Zeigefinger einmal kräftig zusammen, bis Sie ein Klicken hören. Lassen Sie ihn danach in die Ausgangsposition zurückgleiten. Dadurch wird eine Dosis freigesetzt. • Betätigen Sie den Inhalator nur einmal. 		<ul style="list-style-type: none"> • Bei aufgesetzter Schutzkappe lässt sich der Inhalator nicht betätigen. • Betätigen Sie den Inhalator nur einmal. • Wenn Sie versehentlich mehr als einmal klicken, entfernen Sie das Pulver aus dem Mundstück (siehe unten). • Sie müssen den Inhalator laden ("klicken"), um eine Dosis freizusetzen, bevor Sie inhalieren. Sie dürfen also nicht gleichzeitig klicken und inhalieren. • Halten Sie den Inhalator während des Klickens und während der Inhalation senkrecht. Wenn Sie ihn schräg halten, könnte das Pulver herausfallen, ehe Sie es inhalieren können.
--	---	--

<p>Schritt 3: INHALIEREN</p> <ul style="list-style-type: none"> • Halten Sie den Inhalator weiterhin senkrecht. • Atmen Sie normal aus. • Nehmen Sie das Mundstück in den Mund zwischen die Zähne und umschließen Sie es fest mit den Lippen. • Atmen Sie kräftig und tief ein. • Nehmen Sie den Inhalator aus dem Mund und halten Sie mindestens 5 Sekunden lang den Atem an. Dann atmen Sie normal aus. 	<p>INHALIEREN</p> 	<p>Bitte beachten Sie unbedingt:</p> <ul style="list-style-type: none"> • Achten Sie darauf, dass sich das gesamte Mundstück richtig in Ihrem Mund befindet, damit das Arzneimittel in Ihre Lunge gelangen kann. • Achten Sie darauf, dass Sie das Mundstück mit Ihren Lippen fest umschließen. • Atmen Sie nicht in den Inhalator aus. Dies ist wichtig, da ein Ausatmen in den Inhalator diesen verstopfen könnte. Wenn Sie doch in den Inhalator ausgeatmet haben, entfernen Sie das Pulver aus dem Mundstück (siehe unten).
--	--	---

Falls Sie eine weitere Inhalation benötigen, wiederholen Sie bitte die Schritte 1-3 Schütteln-Klicken-Inhalieren.

Nach Anwendung des Inhalators:


- Stecken Sie die Schutzkappe zurück auf das Mundstück. Dadurch wird eine versehentliche Auslösung des Inhalators verhindert.

- Nach Inhalation Ihrer Dosis spülen Sie den Mund mit Wasser aus, ohne es hinunterzuschlucken, und/oder putzen Sie sich die Zähne. Durch diese Maßnahme kann das Risiko für eine Pilzinfektion oder Heiserkeit verringert werden.

Wie Sie das Pulver aus dem Mundstück entfernen

Wenn Sie den Inhalator versehentlich geladen (geklickt) haben, wenn Sie ihn vielleicht mehr als einmal geladen (geklickt) haben oder wenn Sie in den Inhalator ausgeatmet haben, entleeren Sie das Mundstück.

- Klopfen Sie das Mundstück auf einer Tischoberfläche oder in Ihrer Hand aus, um das Pulver zu entfernen.
- Dann beginnen Sie erneut mit den Schritten Schütteln-Klicken-Inhalieren.



Reinigung des Easyhalers

Achten Sie darauf, dass Ihr Inhalator trocken und sauber bleibt. Falls erforderlich können Sie das Mundstück mit einem trockenen Tuch abwischen. Verwenden Sie kein Wasser: Das im Easyhaler befindliche Pulver ist feuchtigkeitsempfindlich.


Anwendung des Easyhalers mit einer Schutzbox

Sie können eine Schutzbox für Ihren Inhalator verwenden, um so die Haltbarkeit des Produkts zu verbessern. Wenn Sie erstmals Ihren Inhalator in die Schutzbox einsetzen, achten Sie darauf, dass die Schutzkappe auf dem Mundstück sitzt. Dadurch wird ein versehentliches Auslösen des Inhalators verhindert. Der Inhalator muss für die Anwendung nicht aus der Schutzbox genommen werden.

Befolgen Sie die oben gegebenen Anweisungen Schritt für Schritt: **1. Schütteln – 2. Klicken – 3. Inhalieren.**

Denken Sie daran:

dass Sie Ihren Inhalator beim Laden (Klicken) senkrecht halten;
dass Sie nach der Inhalation Ihrer Dosis die Schutzkappe wieder auf das Mundstück setzen. Dadurch wird ein versehentliches Auslösen des Inhalators verhindert.

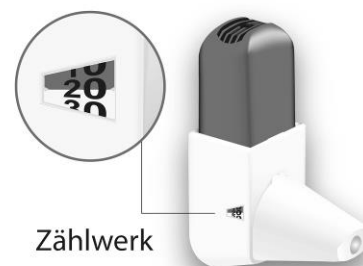


Wann Sie Ihren Easyhaler ersetzen sollten

Das Zählwerk zeigt an, wie viele Einzeldosen noch übrig sind. Das Zählwerk bewegt sich nach jeder 5. Anwendung weiter. Wenn das Zählwerk auf rot wechselt, bedeutet dies, dass der Inhalator noch Pulver für 20 Inhalationen enthält.

Wenn Sie noch keinen neuen Easyhaler besitzen, setzen Sie sich mit Ihrem Arzt in Verbindung, um eine neue Verordnung zu erhalten. Wenn das Zählwerk auf 0 (Null) steht, müssen Sie den Easyhaler ersetzen.

Wenn Sie bereits eine Schutzbox verwenden, können Sie diese behalten und den neuen Inhalator in diese einsetzen.

**Denken Sie daran:****1. Schütteln – 2. Klicken – 3. Inhalieren.**

Nach Inhalation Ihrer Dosis spülen Sie den Mund mit Wasser aus, ohne es hinunterzuschlucken, und/oder putzen Sie sich die Zähne.

Achten Sie darauf, dass Ihr Inhalator nicht nass wird, schützen Sie ihn vor Feuchtigkeit.

Wenn Sie weitere Fragen zur Anwendung dieses Produkts haben, wenden Sie sich an Ihren Arzt oder Apotheker.

Liebe Patientin, lieber Patient,
der Pulverinhalator Easyhaler sollte in der zugehörigen Schutzbox aufbewahrt werden. Wir bieten diese in einer Kombipackung (Easyhaler Starterkit) an, die sowohl den Pulverinhalator als auch die passende Schutzbox beinhaltet. Unter der gebührenfreien Rufnummer 0800/6746674 können Sie die Schutzbox auch gerne direkt bei uns kostenlos anfordern.